

ROMÂNIA
PRIMĂRIA MUNICIPIULUI BRAȘOV

B-dul Eroilor nr. 8 Brașov 2200 Tel : +40-268-416550/163
serurgenta@brasovcity.ro www.brasovcity.ro



Serviciul Voluntar pentru Situații de Urgență
Tel: 0268-413389

Ind.I.B.

Nr. 31731/20/04/2017

CAIET DE SARCINI

Aprobat,
Primar,
George Scripcaru

DATE GENERALE

Date de identificare ale instituției:

Autoritate contractantă: Primăria Municipiului Brașov

Adresa: mun. Brașov, B-dul. Eroilor nr. 8, cod 500007, jud. Brașov

Telefon: +40 268416550

Fax: +40 268416710

E-mail: serurgenta@brasovcity.ro

Web: www.brasovcity.ro

I. OBIECT

Achiziționare – „Realizare materiale de informare a populației în situații de urgență”,
Serviciul Voluntar pentru Situații de Urgență Brașov.

Descrierea succintă a serviciilor: conform prezentului Caiet de sarcini.

Procedura de atribuire: cumpărare directă.

Criteriul de atribuire: „Prețul cel mai scăzut”.

Valabilitatea ofertei este de 10 de zile de la termenul limită de primire a ofertelor.

Valoarea estimată este de: 8.403,36 lei fără TVA (10.000 lei cu TVA inclus).

Sursa de finanțare: bugetul local.

Cod CPV: 22000000-0 “Imprimare si produse conexe (Rev.2)”.

Modul de prezentare a ofertelor

Ofertele se vor depune la sediul Primăriei Municipiului Brașov, în plic sigilat și ștampilat, **conținând** Propunerea tehnică, Oferta financiară, în **2 exemplare**, 1 exemplar original și 1 exemplar copie, pe care se va menționa:

„Oferta pentru procedura de selecție de oferte în vederea atribuirii contractului de servicii - **Realizare materiale de informare a populației în situații de urgență**”.

II. CONDIȚII TEHNICE

Nr. crt.	Denumire produs	U.M	Cod CPV	Cantitate	Sursă de finanțare
1.	Flayere A5, 1 big - hartie 130g/mp, față-verso policromatic: - prevenire la incendiu, cutremur (apartamente) - prevenire la incendiu, cutremur (case) - prevenire la incendiu, inundatii (case) - prevenire la accident chimic	Buc.	22000000-0	10.000 5.000 5.000 5.000	Buget
2.	Afișe A3 - hartie 150g/mp, policromatic	Buc.	22000000-0	1.000	Buget

Produsele trebuie să fie în conformitate cu specificațiile tehnice Certificate conform legislației în vigoare. Conținutul tipăriturilor (text flayere) va fi conform machetelor anexate (conf. Anexa nr.1, Anexa nr.2, Anexa nr.3, Anexa nr.4). Pentru toate produsele oferite se va prezenta la sediul autorității contractante, în ziua deschiderii ofertelor, ca propunere tehnică, câte un rând de mostre, produs finit. Mostrele câștigătorului se vor păstra pentru conformitate în vederea comparării cu produsele care se vor livra.

Observație: Ofertele care nu satisfac cerințele Caietului de sarcini, se resping ca **neconforme**.

N O T Ă: Furnizorul se va asigura că toate materialele utilizate în procesul de fabricație au calitatea impusă de cerințele specificațiilor tehnice din caietul de sarcini și garantează că nu au efecte nocive asupra organismului uman.

II. CONDIȚII DE LIVRARE

Livrarea trebuie să fie însoțită de următoarele documente:

- certificat de conformitate sau alte documente doveditoare ale conformității produselor;
- aviz de însoțire a mărfii;
- factură fiscală;
- alte documente necesare livrării produselor și recepției.

Livrările se vor efectua pe baza notei de comandă comunicată de către autoritatea contractantă.

Achizitorul va solicita după semnarea contractului de ambele părți, furnizorului ca în termen de 2 zile de la solicitare să se prezinte la sediul Primăriei Municipiului Brașov - S.V.S.U. (la o dată și oră stabilite de comun acord) pentru a stabili formatul și componența materialelor informative.

III. CONDIȚII DE RECEPȚIE

Recepția materialelor de informare se va face prin numărare și prin verificarea calității prin sondaj a produselor, conform descrierii fiecărui produs din caietul de sarcini, la sediul autorității contractante în prezența unui delegat al furnizorului care să fie în măsură să stabilească eventualele neconcordanțe de articolelor.



IV. PERIOADA DE GARANȚIE A PRODUSELOR

Materialele informative nu beneficiază de garanție.





















VI. AMBALARE, TRANSPORT

Ambalarea se face corespunzător produsului.

Transportul produselor se va face de către furnizor la sediul Primăriei Municipiului Brașov, pe baza facturii sau avizului de expediție, cu mijloacele de transport proprii. Produsele respinse cu ocazia recepțiilor vor fi refăcute în totalitate pe cheltuiela furnizorului.

Nr. crt.	Funcția și atribuția	Numele și prenumele	Data		Semnătura
			Intrare	Ieșire	
1.	Verificat șef serviciu	Emil Pușcașu	20 APR. 2017		
2.	Întocmit	Ștefan Ciprian	20 APR. 2017		










CUM SĂ TE PROTEJEZI ȘI SĂ INTERVII ÎN CAZ DE INCENDIU

-  Comportați-vă cu calm și respectați regulile și măsurile indicate în asemenea situații.
-  Dacă pentru salvarea unor persoane, trebuie să treceți prin încăperi incendiate, puneți pe cap o pătură umedă.
-  Verificați ușile închise dacă sunt fierbinți, înainte de a le deschide. Dacă trebuie să treceți prin spații în care ușile sunt închise, verificați cu dosul mâinii partea de sus a ușii, clanța și spațiul dintre ușă și cadrul ușii. Nu folosiți niciodată palma sau degetele pentru a face această verificare. Deschideți cu prudență ușile, deoarece aflusul rapid de aer, provoacă creșterea rapidă a flăcărilor.
-  Strigați victimele (copii, de regulă, se ascund sub pături, în dulapuri, etc), găsiți-le și salvați-le.
-  Ieșiți urgent din locuință. Nu zăboviți înăuntru pentru a încerca să vă salvați obiecte sau să stingeți incendiul. Fiecare secundă contează pentru viața dumneavoastră. Închideți ușile în urma dumneavoastră pentru a limita propagarea incendiului.
-  Nu vă întoarceți în casă pentru a vă lua obiecte considerate importante. Viața dumneavoastră este mai de preț.
-  Când ați ajuns în exterior, sunați la „112”.
-  Pentru stingerea incendiului folosiți stingătoare, apă, nisip, pământ, învelitori, etc.
-  Dacă arde o suprafață verticală, apa se aruncă de sus în jos.
-  Lichidele incendiate se sting prin acoperire cu nisip, pământ, cuverturi grele, nicidecum cu apă.
-  Instalațiile electrice se sting numai după întreruperea prealabilă a surselor de energie electrică.
-  **ATENȚIE ! Dacă vi s-au aprins hainele, vă acoperiți fața cu mâinile, vă așezați la pământ și vă rostogoliți stânga-dreapta până ce se stinge focul. Nu alergați! Astfel, întețiți focul.**
-  Discutați cu toți membrii familiei, și în special cu copiii, posibilitățile de evacuare din locuință.
-  Se recomandă ca evacuarea în caz de incendiu să se efectueze cât mai aproape de podea, unde aerul este lipsit de fum în caz de incendiu. Exersați evacuarea din locuință cu copiii.
-  Nu îi încuiați pe copii în casă. Lăsați-le cheia. Un număr ridicat de decese în rândul copiilor au loc anual din cauză că părinții îi lasă singuri în casă fără nicio posibilitate de a putea ieși din locuință în caz de incendiu.
-  Curățați periodic spațiile de depozitare din locuință. Nu păstrați ziare și reviste vechi care, în caz de incendiu ar putea contribui la producerea unei cantități ridicate de căldură și fum.
-  Reveniți în locuință doar după ce ați obținut acordul pompierilor.
-  Dacă sunteți chiriaș, contactați proprietarul locuinței.
-  Dacă sunt victime sau chiar dumneavoastră sunteți victimă în urma unui incendiu, sunați la „112” ori rugați pe cineva să sune.
-  Răciți cu apă și acoperiți arsurile cu feșe sterile pentru a reduce șansele de infectare.













Sursă material: I.G.S.U. - "GHIDUL CETĂȚEANULUI PENTRU SITUAȚII DE URGENȚĂ"

CUM SĂ TE PROTEJEZI ȘI SĂ INTERVII ÎN CAZ DE CUTREMUR

Ce trebuie să știi și să faci înaintea de producerea unui cutremur?

-  Să-ți însușești regulile minimale pentru a-ți salva viața în caz de cutremur.
-  Executați lucrări de reparație și întreținere la clădirile care necesită acest lucru.
-  Nu faceți modificări la clădiri, în vederea măririi sau micșorării unor spații, care afectează structura de rezistență a acestora;
-  Nu montați instalații grele (antene, instalații de ventilație/climatizare, etc.) pe elementele structurale sau nestructurale ale clădirii, dacă acestea afectează structura de rezistență.
-  Priviți în locuința dumneavoastră și încercați să vă imaginați ce ar putea să se întâmple în fiecare cameră dacă s-ar produce un cutremur.
-  Mobilierul și alte obiecte masive trebuie fixate, astfel încât acestea să nu se răstoarne, să alunece sau să se prăbușească în timpul cutremurului, devenind surse de pericol.
-  Să cunoașteți locurile celor mai apropiate unități medicale, sediul poliției, pompierilor și alte adrese utile.
-  Să stabiliți un loc în care se vor afla actele familiei, o listă cu adresele și telefoanele utile.
-  Pregătiți-vă rucsacul pentru situații de urgență: rucsacul pentru situații de urgență conține obiecte care vă ajută să supraviețuiți timp de 3-5 zile, în cazul în care este nevoie să părăsiți locuința. Să aveți la îndemână un aparat de radio portabil, o lanternă cu baterii de rezervă și o trusă de prim ajutor.

Reguli minimale pentru a-ți salva viața în cazul producerii unui cutremur

-  Pastrați-vă calmul, nu intrați în panică!
-  Închideți susele de foc.
-  Deschideți ușile și depărtați-vă de ferestre sau balcoane.
-  Rămâneți pe loc, nu încercați să ieșiți afară și nu vă duceți pe balcon.
-  Adăpostiți-vă sub o masă, un birou sau o piesă solidă de mobilier și țineți-vă bine de aceasta.
-  Dacă sunteți pe un hol, așezați-vă în poziție ghemuit lângă un perete interior.
-  Protejați-vă capul și fața.
-  Îndepărtați-vă de ferestre, geamuri, oglinzi, biblioteci, mobile înalte, aparate de iluminat.
-  Dacă sunteți în scaun cu rotile, blocați-i rotile și protejați-vă capul și ceafa.
-  Nu utilizați liftul. Dacă sunteți în lift în timpul producerii cutremurului, apăsați butonul de urgență. Când liftul se oprește, ieșiți cât mai repede posibil din lift și adăpostiți-vă într-un loc sigur.
-  Încercați în primul rând să rămâneți calm. Liniștiți persoanele speriate și copiii.
-  Verificați dacă sunteți răniți și apoi uitați-vă și la persoanele din jur. În cazul în care sunt răniți, asigurați primul ajutor, doar dacă vă pricepeți.



Dacă, în urma producerii unui cutremur, ați fost surprins sub dărâmături sau în incinte, la numite intervale de timp, dacă este posibil, trebuie să loviți cu un obiect tare în partea cea mai compactă a locului în care sunteți blocați, pentru a transmite semnale ce pot fi identificate și localizate de aparatura specială de căutare-salvare.



Nu folosiți telefonul, decât pentru a semnala o urgență.



Puneți-vă încălțăminte și haine rezistente pentru a evita să fiți rănit de bucățile căzute, în special cele de sticlă.



Verificați dacă locuința a suferit pagube. Verificați starea instalației de gaz doar cu emulsie de apă și săpun. În cazul în care se constată emisii de gaz, închideți robinetul de alimentare cu gaz, îndepărtați sursele de foc și deschideți fereastra.



Dacă alimentarea cu apă curentă este în continuare disponibilă, umpleți cada și alte recipiente, pentru cazurile în care aceasta s-ar putea opri ulterior.

Dacă trebuie să părăsiți locuința pentru că nu mai este sigură, nu uitați să vă luați rucsacul de urgență.



ATENȚIE ! Fiți atenți la scări. S-ar putea ca mișcarea seismică să fi afectat rezistența acestora.



Dacă aveți nevoie de ajutor și nu mai puteți ieși din locuință, puneți la fereastră un afiș pe care scrie cu litere foarte mari: **A J U T O R !**



Ascultați la radio instrucțiunile autorităților.



Nu folosiți mașina decât în situații extreme. Căile de circulație trebuie lăsate libere pentru mașinile de intervenție.

CUM SĂ TE PROTEJEZI ȘI SĂ INTERVII ÎN CAZ DE INUNDAȚII



Asigurați în subsoluri pereți impermeabili pentru a evita pătrunderea apei.



Construiți bariere pentru a opri pătrunderea apei în casă în caz de inundație.



Curățați șanțurile și rigolele de scurgere, pentru a permite evacuarea apelor pluviale.



Nu aruncați la întâmplare gunoaie menajere și resturi vegetale în albiile apelor curgătoare.



Pregătiți rucsacul pentru situații de urgență.



Participați la exercițiile de simulare organizate de serviciile profesioniste pentru situații de urgență și autoritățile locale.



Respectați recomandările transmise la radio sau televizor de autorități.



Dacă este necesară evacuarea, deplasați-vă imediat spre o zonă înaltă din apropiere, precizată de autorități; dacă ați fost surprins de viitură, urcați-vă către părțile superioare ale locuinței sau pe acoperiș, până la sosirea echipelor de salvare.



În cazul în care considerați că mai aveți timp, mutați obiectele importante la etaje superioare.



Decuplați întrerupătorul general de energie electrică. Deconectați aparatele electrice. Nu atingeți echipamentele electrice dacă sunteți ud ori stați în apă.



Întrerupeți instalațiile de alimentare cu apă și gaze.



Încuiați ușile casei și protejați ferestrele pentru a nu fi sparte de vânturi puternice, de curenții de apă sau de obiectele duse de curenții de apă.



Evacuați animalele și bunurile de valoare în locuri de refugiu, dinainte stabilite.



Dacă trebuie să părăsiți locuința, respectați pe cât posibil următoarele reguli:

☐ - Nu vă deplasați prin curenți de apă: puteți să vă pierdeți echilibrul deplasându-vă prin curenții de apă de circa 15 cm înălțime.

☐ - Nu vă deplasați cu autoturismul în zona inundată: în caz de inundație, la înălțimea de circa 20 cm apă, apa poate pătrunde în vehicul și poate cauza pierderea controlului. La înălțimea de circa 40 cm apă, vehiculul plutește. La înălțimea de 60 cm, majoritatea vehiculelor sunt luate de apă.



Ascultați informațiile autorităților locale privind alimentarea cu apă potabilă a localității.



Evitați zonele în care mai există apă: apa poate fi contaminată cu benzină, motorină sau resturi de la canalizare; de asemenea, poate fi încărcată electric de la linii de tensiune înaltă sau cabluri electrice căzute la pământ.



Evitați curenții de apă.



Informați-vă în legătură cu zonele în care apele sau retras: drumurile ori podurile ar putea să-și fi diminuat rezistența și ar putea ceda sub greutatea mașinilor.



Nu vă apropiați de zonele unde au căzut cabluri electrice și anunțați autoritățile despre aceasta.



Întoarceți-vă acasă, doar dacă autoritățile au permis acest lucru.



Fiți atent când intrați în clădirile care au fost inundate: rezistența acestora ar putea fi afectată, în special la nivelul fundației.



Nu folosiți instalațiile de alimentare cu electricitate, apă, gaze decat după aprobarea operatorilor de specialitate.




Curățați și dezinfectați toate obiectele care au fost în contact cu apa: există pericolul de îmbolnăviri serioase ca urmare a lipsei igienei și canalizărilor afectate.

CUM SĂ TE PROTEJEZI ȘI SĂ INTERVII ÎN CAZ DE ACCIDENT CHIMIC ȘI TEHNOLOGIC

NU VĂ APROPIAȚI DE LOCUL ACCIDENTULUI !

 Sunați imediat la numărul unic pentru situații de urgență 112 și comunicați următoarele:


- locul producerii accidentului;
- tipul mijlocului de transport;
- situația accidentului (fisură în rezervor, răsturnare; împrăștiere substanțe; incendiu; nor toxic; etc.);
- persoane aflate în pericol;
- tipul conținutului (dacă se poate vedea de la distanță, se citesc numerele de pe plăcuța de avertizare portocalie).


 Informați-vă la primărie dacă în localitatea dumneavoastră există riscuri tehnologice identificate prin Planul de analiză și acoperire a riscurilor (P.A.A.R.).

 Dacă acest risc există, solicitați de la primărie informații cu privire la:


- Modalitățile de informare a cetățenilor în cazul producerii unui accident tehnologic.
- Măsurile de prevenire pe care trebuie să le luați în cazul producerii unui accident tehnologic (pregătiți din timp folie de plastic, bandă adezivă, foarfece).

ÎN CAZUL PRODUCERII ACCIDENTULUI:

 Ascultați la postul local de TV sau radio informațiile și instrucțiunile autorităților, cu privire la modul de comportare în cazul producerii accidentului. Urmăți instrucțiunile întocmai.


 Îndepărtați-vă cât mai departe de zona în care s-a produs accidentul pentru a reduce la minim riscul de contaminare.

ATENȚIE ! UNELE PRODUSE CHIMICE TOXICTOXICE SUNT INODORE (NU AU MIROS).

 Întoarceți-vă acasă numai atunci când autoritățile vă anunță că sunteți în siguranță.

 Deschideți ferestrele și sistemele de ventilație.

 Acționați repede dacă ați intrat în contact cu un material periculos.

 Procedați astfel:

- Urmăți instrucțiunile de decontaminare ale autorităților locale. Este posibil să vi se recomande să faceți un duș sau s-ar putea să fiți sfătuiți să nu folosiți apa și să urmați alte proceduri.
- Solicitați, cât mai curând posibil, tratament medical pentru simptome neobișnuite.
- Puneți îmbrăcămintea și încălțăminte, în containere sigilate ermetic.
- Nu le atingeți de alte materiale.
- Sunați la autoritățile locale pentru a afla informațiile corespunzătoare.
- Avertizați pe cei cu care veniți în contact că ați fost expuși unei substanțe toxice.
- Aflați de la autoritățile locale cum să curățați zonele afectate.
- Anunțați serviciul pentru situații de urgență despre prezența unor substanțe chimice.